

NEWSLETTER

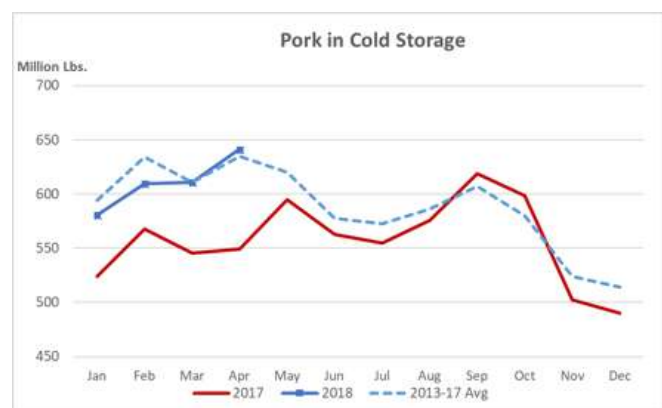
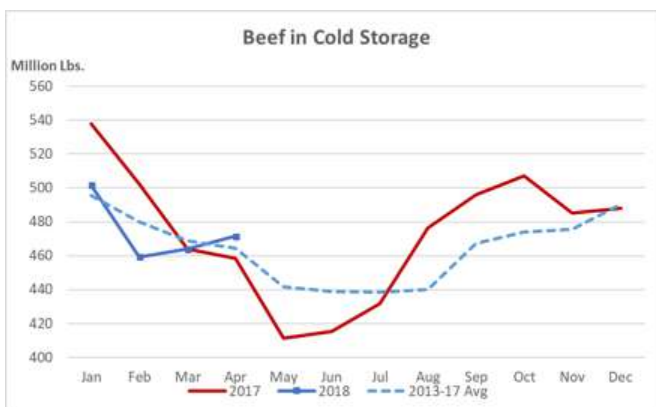
Junio, 2018



México, Centroamérica y República Dominicana

NOTICIAS

- La producción comercial de carne roja estadounidense totalizó 4.28 mil millones de libras en abril de 2018, logrando un incremento del 8% con respecto a los 3.97 mil millones de libras producidas en 2017.
 - La producción de res subió 8% en comparación con lo producido el año pasado, posicionándose en 2.12 mil millones de libras.
 - La producción de carne de cerdo totalizó 2.14 mil millones de libras, 8% más que en abril del 2017.
- Los suministros de carne roja congelada en abril subieron 4% en comparación con el mes anterior y 7% respecto al mismo periodo del 2017.
 - La carne de res en almacenamiento en frío totalizó 471.5 millones de libras en abril, 3% más respecto al mismo mes del 2017, que registró 458.4 millones de libras.
 - La carne de cerdo en almacenamiento en frío totalizó 641.4 millones de libras en abril, 9% más que las 590.3 millones de libras registradas en abril de 2017.





México, Centroamérica
y República Dominicana

NOTICIAS

- El 5 de junio se publicó en el Diario Oficial de la Federación el Decreto por el que se modifica la Tarifa de la Ley de los Impuestos Generales de Importación y de Exportación, también el Decreto por el que se establece la Tasa Aplicable durante 2003 del Impuesto General de Importación para las mercancías originarias de América del Norte y el Decreto por el que se establecen diversos Programas de Promoción Sectorial.

Estos hechos responden a la aplicación de tarifas arancelarias al acero y aluminio procedente de México por parte de los Estados Unidos. El gobierno de México suspenderá el tratamiento arancelario preferencial a algunas mercancías originarias de los Estados Unidos independientemente de su procedencia.

Las mercancías de nuestro interés incluidas en este decreto son referentes a la carne de cerdo: piernas, paletas y sus trozos sin deshuesar, ya sea refrigerados o congelados, así como los demás cortes descritos en las fracciones arancelarias 0203.12.01, 0203.19.99, 0203.22.01, 0203.29.99.

También embutidos y productos similares de carne, despojos o sangre; preparaciones alimenticias a base de estos productos de la especie porcina en la fracción arancelaria 1601.00.02; las demás preparaciones y conservas de carne, despojos o sangre de la especie porcina: jamones y trozos de jamón, paletas y trozos de paleta comprendidos en las fracciones arancelarias 1602.41.01 y 1602.42.01.

Las fracciones 0203.12.01, 0203.19.99, 0203.22.01, 0203.29.99 tendrán una tarifa de 10% de junio 5 a Julio 4 de 2018 y 20% de julio 5 en adelante. La fracción 1601.00.02 tendrá una tarifa del 15% y las fracciones 1602.41.01 y 1602.42.01 tendrán una tarifa del 20%; en estas fracciones la tarifa se aplicara de junio 5 en adelante.

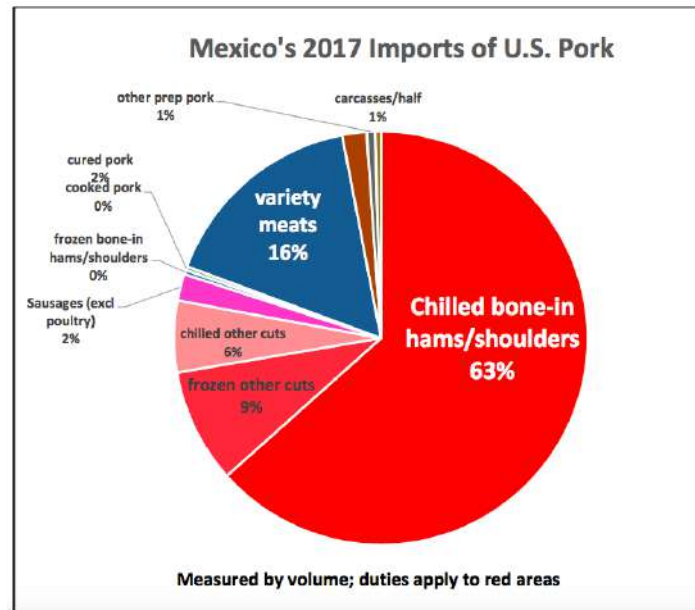
Para impedir el desabasto, se abrió un cupo de 350,000 toneladas para las fracciones 0203.12.01, 0203.19.99, 0203.22.01 y 0203.29.99. Los países con los que México cuenta con protocolos sanitarios para la importación de carne y plantas aprobadas son Canadá, Dinamarca, España, Francia, Alemania, Chile, Italia, Bélgica, Australia y Nueva Zelanda.

Las empresas que podrán solicitar cupo deben pertenecer a la industria procesadora de carne de cerdo y, las compañías con antecedentes de importación en el 2017, tendrán el 97% del cupo.



México, Centroamérica
y República Dominicana

NOTICIAS



Pork Slaughter Plants Approved to Export Chilled/Frozen Pork to Mexico

Within the TRQ, duty is reduced from 20% to zero through Dec. 31, 2018:

Denmark:	11
Spain:	28
France:	4
Germany:	4
Italy:	4
Belgium:	9
Australia:	28
Other Pork Slaughter Plants Approved	
<i>(Already at zero duty)</i>	
Canada:	20
Chile:	4

**New Zealand also has one plant approved for pork offal*

PRECIOS

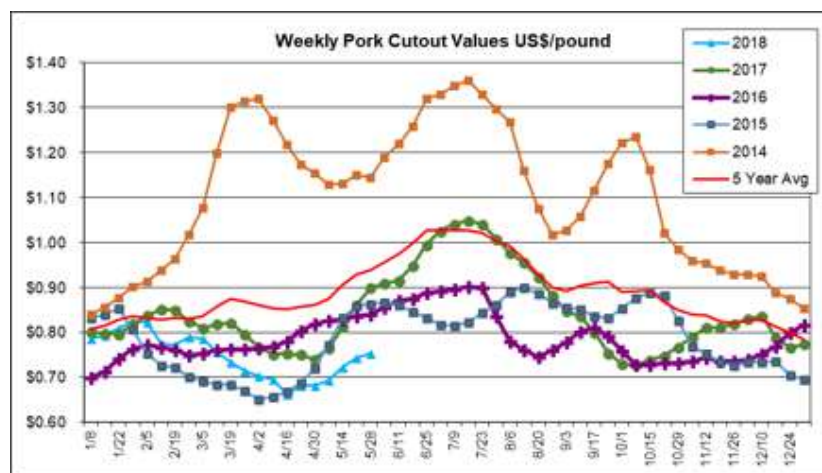
(cifras estimadas hasta el 25 de mayo)

CERDO

- Los precios de los cortes de carne de cerdo continuaron subiendo durante la tercera semana de mayo, registrando 1% de incremento, estableciéndose en \$0.75 dls/libra.
- La panceta subió 6%, el jamón 5% y el lomo 1%; mientras que las costillas bajaron 6% y el hombro entero 3%.

CERDO	Cutout	Lomo	Cabeza de Lomo	Hombro entero	Costillas	Jamón	Panceta
5/26/2017	\$0.90	\$0.88	\$1.09	\$0.60	\$1.43	\$0.67	\$1.44
5/25/2018	\$0.75	\$0.75	\$1.13	\$0.48	\$1.41	\$0.52	\$1.10
Cambio año/año	-16%	-14%	4%	-21%	-1%	-23%	-23%

Precios en Dólares/libra. Fuente: USDA/AMS, FOB plant



- Los precios de abril para la carne de cerdo en México bajaron respecto al mes anterior, según la Secretaría de Economía:
Animal en pie: \$32.39 pesos/kg
Canal: \$48.5 pesos/kg

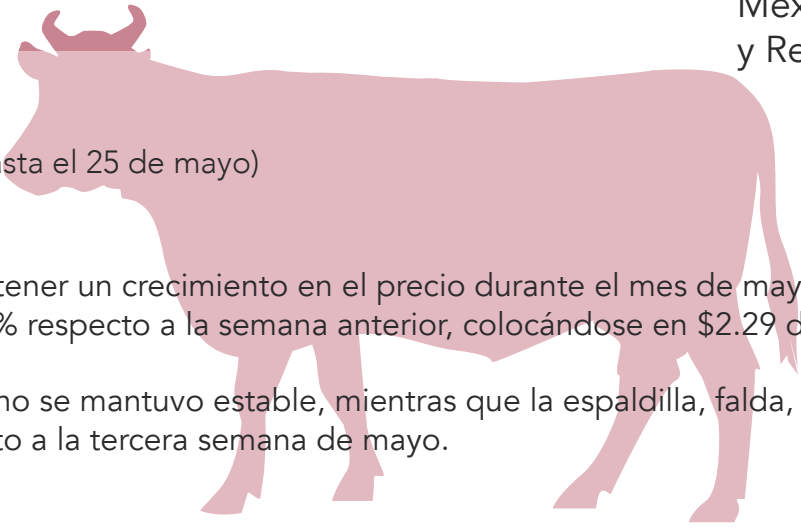
México, Centroamérica
y República Dominicana

PRECIOS

(cifras estimadas hasta el 25 de mayo)

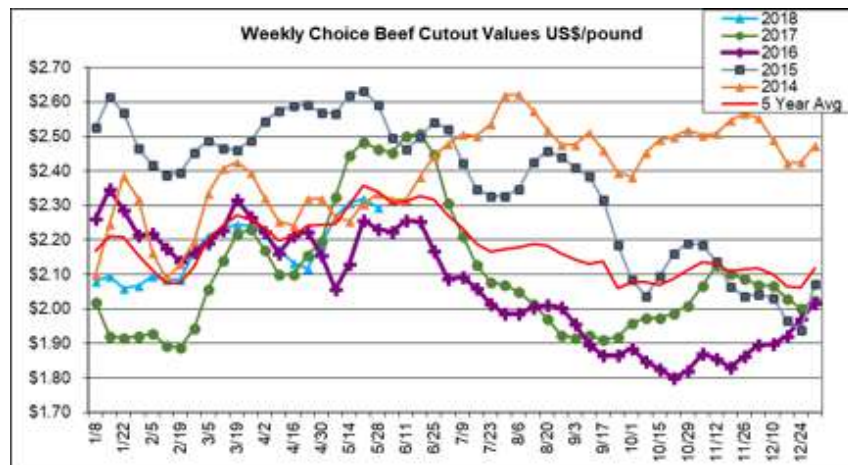
RES

- Después de mantener un crecimiento en el precio durante el mes de mayo, la carne de res calidad Choice bajó 1% respecto a la semana anterior, colocándose en \$2.29 dls/libra.
- El precio del pecho se mantuvo estable, mientras que la espaldilla, falda, costillas y piernas bajaron 2% con respecto a la tercera semana de mayo.



RES	Choice	Select	Costillas	Paleta (espaldilla)	Pierna	Lomo	Pecho	Agujas cortas	Falda
5/26/2017	\$2.46	\$2.20	\$4.19	\$1.91	\$1.82	\$3.49	\$1.73	\$1.90	\$1.50
5/25/2018	\$2.29	\$2.06	\$3.83	\$1.74	\$1.72	\$3.35	\$1.76	\$1.62	\$1.24
Cambio año/año	-7%	-7%	-9%	-9%	-5%	-4%	2%	-15%	-17%

Precios en Dólares/libra. Fuente: USDA/AMS, FOB plant



- Los precios registrados en abril para la carne de res en México se mantuvieron estables, según la Secretaría de Economía:

Pierna: \$82.5 pesos/kg
 Paleta: \$71.5 pesos/kg
 Canal: \$74.5 pesos/kg
 Animal en pie: \$52.73 pesos/kg



México, Centroamérica
y República Dominicana

EXPORTACIONES

(cifras estimadas entre el 18 al 24 de mayo)

CERDO

- Las exportaciones totales de carne de cerdo Americana se situaron en 20,800 toneladas, 13% menos con respecto al promedio de las cuatro semanas anteriores. La cantidad exportada a México bajó un 3%, registrando 8,950 toneladas.
- Las ventas netas de esta proteína totalizaron 21,800 toneladas, 14% más que el promedio de las cuatro semanas anteriores. Hacia México, las ventas crecieron 23%, alcanzando 10,240 toneladas comercializadas.
- Acumulado anual de exportaciones de cerdo:

País	YTD 2016	YTD 2017	YTD 2018	YOY
México	109,049	159,376	168,131	5%



Comparación de exportaciones 2017-2018

México

Enero-Abril 2017: 215,424 toneladas

Enero-Abril 2018: 233,512 toneladas

Caída del 8% anual

Centroamérica

Enero-Abril 2017: 19,964 toneladas

Enero-Abril 2018: 24,539 toneladas

Crecimiento del 23% anual

República Dominicana

Enero-Abril 2017: 11,164 toneladas

Enero-Abril 2018: 13,438 toneladas

Crecimiento del 20% anual



México, Centroamérica
y República Dominicana

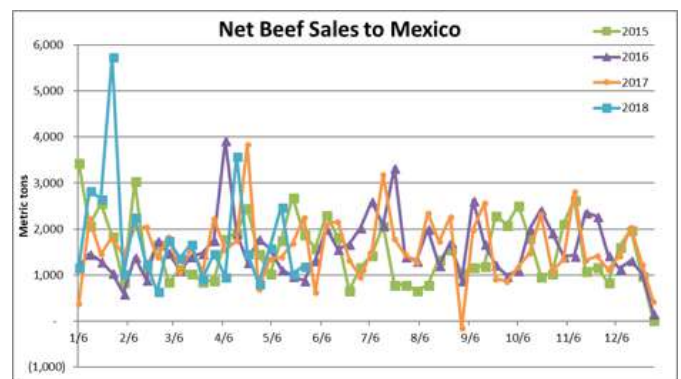
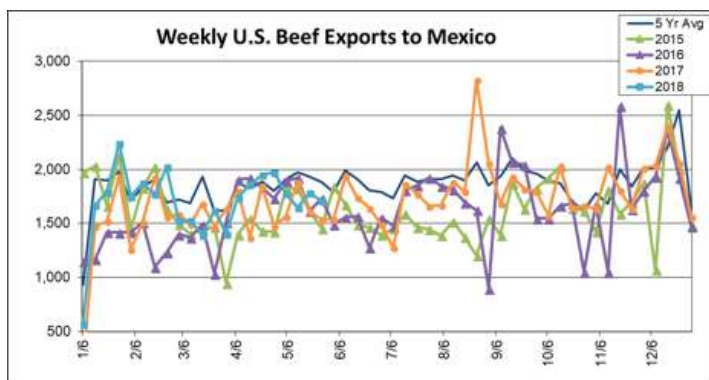
EXPORTACIONES

(cifras estimadas entre el 18 al 24 de mayo)

RES

- Las exportaciones de res Americana situadas en 18,400 toneladas subieron 4% en comparativa con el promedio de las cuatro semanas anteriores. Hacia México, las exportaciones bajaron 5%, logrando 1,710 toneladas.
- En tanto, las ventas netas totales de esta proteína crecieron considerablemente 159% en el mismo periodo, registrando 31,300 toneladas vendidas. Sin embargo, hacia México las ventas bajaron 19%, alcanzando 1,210 toneladas comercializadas.
- Acumulado anual de exportaciones de res:

País	YTD 2015	YTD 2016	YTD 2017	YTD 2018	YOY
México	33,983	31,763	32,329	35,591	10%



Comparación de exportaciones 2017-2018

México

Enero-Abril 2017: 39,766 toneladas
Enero-Abril 2018: 43,789 toneladas
Crecimiento del 10% anual

Centroamérica

Enero-Abril 2017: 2,824 toneladas
Enero-Abril 2018: 3,497 toneladas
Crecimiento del 23% anual

República Dominicana

Enero-Abril 2017: 2,086 toneladas
Enero-Abril 2018: 1,806 toneladas
Caída del 13% anual



México, Centroamérica
y República Dominicana

Fuentes de información:

USMEF

www.usmef.org

REPORTES

-Price Index Weekly/Erin Borron

-Beef and Pork Exports/Jessica Spreitzer

U.S. Meat Export Federation
Jaime Balmes 8, Despacho 602, Los Morales Polanco
Ciudad de México, 11510, México

www.usmef.org.mx

Para mayor información sobre esta publicación, favor de escribir a:

lflores@usmef.org

o comunicarse al:

(55) 5281 6100